

EHRLE SP. Z O.O.
WARZYMICE 45
72-005 PRZECŁAW

CENNIK HP 2015 - EHRLE Sp. z o.o.

POLSKA w PLN


REKOMENDOWANY



Wersja: 02/2015 - EHRLE - POLSKA [PLN] - obowiązujący od 13 października 2015

EHRLE Systemy Wysokociśnieniowe / Myjki Wysokociśnieniowe


Zimnowodne mobilne urządzenia wysokociśnieniowe - SERIA KD 2*2

EHRLE Typ		Wydatek tłoczenia l/min	Ciśnienie robocze [bar]	Moc przyłączeniowa w kW	Kod zamówienia	Cena [zł netto]
-----------	---	-------------------------------	----------------------------	-------------------------------	-------------------	--------------------

KD 623 2*2		10	30-150	AC230V/50Hz/2,5	558	5 414,00 zł
KD 823 2*2		12	30-130	AC230V/50Hz/3,1	562	5 687,00 zł
KD 940 2*2		14	30-190	3AC400/50Hz/4	561	5 916,00 zł

Wyposażenie standardowe: TSS-System: Total Start-Stop System z opóźnionym wyłączeniem silnika, Zupełne wyłączenie urządzenia po 20 min, sygnalizacja nieszczelności, Profesjonalny bęben do zwijania węża i 15mb węża, Zbiornik wyrównawczy wody 17l, Pistolet wysokociśnieniowy, Dysza wirująca, Dysza wysokociśnieniowa z lanca ze stali nierdzewnej


Zimnowodne mobilne urządzenie wysokociśnieniowe - SERIA KD 4*4

EHRLE Typ		Wydatek tłoczenia l/min	Ciśnienie robocze [bar]	Moc przyłączeniowa w kW	Kod zamówienia	Cena [zł netto]
-----------	---	-------------------------------	----------------------------	-------------------------------	-------------------	--------------------

KD 1140		16	30-250	7,90	551	9 050,00 zł
KD 1340		21	30-180	7,90	552	9 396,00 zł
KD 1840-140		30	30-140	7,90	563	11 070,00 zł
KD 1540		25	30-280	14,00	553	14 298,00 zł
KD 1840 -180		30	30-180	14,00	554	13 771,00 zł

Wyposażenie standardowe: TSS-System: Total Start-Stop System z opóźnionym wyłączeniem silnika, Zupełne wyłączenie urządzenia po 20 min, sygnalizacja nieszczelności, Profesjonalny bęben do zwijania węża i 15mb węża, Zbiornik wyrównawczy wody 35l, Pistolet wysokociśnieniowy, Dysza wirująca, Dysza wysokociśnieniowa z lanca ze stali nierdzewnej

Zimnowodne mobilne urządzenie wysokociśnieniowe - zasilanie silnikiem spalinowym

EHRLE Typ		Wydatek tłoczenia l/min	Ciśnienie robocze [bar]	Rodzaj silnika	Kod zamówienia	Cena [zł netto]
-----------	---	-------------------------------	----------------------------	----------------	-------------------	--------------------

KDB 1240		16	10-200	Honda 13PS Petrol	168	18 580,00 zł
KDB 1540		17	10-280	B&S 18PS Petrol	170	26 700,00 zł
KDD 1240		16	10-180	Yanmar 10PS Diesel	174	35 403,00 zł

Starter elektryczny: standardowe wyposażenie KDD1240
Opcja dla KDB1240/1540

2968 4 171,00 zł

Opcja STR-Wersja: Profesjonalny bęben do zwijania węża z wałem ze stali nierdzewnej i korbą

STR10	Bęben z 10m wężem HP: 315bar, czerwony	889,00 zł
STR15	Bęben z 15m wężem HP: 315bar, czerwony	959,00 zł
STR20	Bęben z 20m wężem HP: 315bar, czerwony	1 098,00 zł
STR30	Bęben z 30m wężem HP: 315bar, czerwony	1 289,00 zł
STR40	Bęben z 40m wężem HP: 315bar, czerwony	1 613,00 zł

EHRLE Systemy Wysokociśnieniowe / Myjki Wysokociśnieniowe

Gorącywodne mobilne urządzenia wysokociśnieniowe (podgrzewanie olejowe) - zasilanie 230V/50Hz (jednofazowe)

 EHRLE Typ	Wydatek tłoczenia l/min	Ciśnienie robocze [bar]	Moc przyłączeniowa w kW	Kod zamówienia	Cena [zł netto]
HD 623 Etronic I	11	30-120	3,00	497	12 227,00 zł
HD 723 Etronic II	12	30-120	3,60	496	13 810,00 zł


Gorącywodne mobilne urządzenia wysokociśnieniowe (podgrzewanie olejowe) - zasilanie 400V/50Hz trójfazowe

 EHRLE Typ	Wydatek tłoczenia l/min	Ciśnienie robocze [bar]	Moc przyłączeniowa w kW	Kod zamówienia	Cena [zł netto]
HD 640 Etronic I	11	30-160	4,00	412	12 500,00 zł
HD 840 Etronic II	12	30-160	4,40	408	13 810,00 zł
HD 940 Etronic II	14	30-180	5,00	442	14 340,00 zł
HD 1140 Etronic I	16	30-230	7,90	410	15 884,00 zł
HD 1240 Etronic I	20	30-165	7,90	411	16 483,00 zł


Gorącywodne mobilne urządzenia wysokociśnieniowe (podgrzewanie elektryczne) - zasilanie 400V/50Hz trójfazowe

 EHRLE Typ	Wydatek tłoczenia l/min	Ciśnienie robocze [bar]	Moc przyłączeniowa w kW	Kod zamówienia	Cena [zł netto]
HDE 800-12kW	11	30-160	16kW(32A)	106	24 538,00 zł
HDE 800-18kW	11	30-160	22kW(32A)	107	25 780,00 zł
HDE 800-24kW	11	30-160	28kW(63A)	108	27 048,00 zł

Opcja STR-Wersja: Profesjonalny bęben do zwijania węża z wałem ze stali nierdzewnej i korbą

 STR10	Bęben z 10m wężem HP: 315bar, czerwony				889,00 zł
STR15	Bęben z 15m wężem HP: 315bar, czerwony				959,00 zł
STR20	Bęben z 20m wężem HP: 315bar, czerwony				1 098,00 zł
STR30	Bęben z 30m wężem HP: 315bar, czerwony				1 289,00 zł
STR40	Bęben z 40m wężem HP: 315bar, czerwony				1 613,00 zł

Gorącywodne mobilne urządzenia wysokociśnieniowe (podgrzewanie olejowe) - zasilanie silnikiem spalinowym

 EHRLE Typ	Wydatek tłoczenia l/min	Ciśnienie robocze [bar]	Moc przyłączeniowa w kW	Kod zamówienia	Cena [zł netto]
HDB 1240	16	30-180	Honda 13PS Petrol	138	38 807,00 zł
HDB 1540	17	30-280	B&S 18PS Petrol	164	50 316,00 zł
HDD 1240	16	30-180	Yanmar 10PS Diesel	158	52 114,00 zł
Starter elektryczny: wyposażenie standardowe HDD1240					
Opcja dla HDB1240/1540				2968	4 171,00 zł


EHRLE Systemy Wysokociśnieniowe / Myjki Wysokociśnieniowe

EHRLE Systemy Wysokociśnieniowe / Myjki Wysokociśnieniowe

Opcja STR-Wersja: Profesjonalny bęben do zwijania węża z wałem ze stali nierdzewnej i korba


STR10	Bęben z 10m wężem HP: 315bar, czerwony	889,00 zł
STR15	Bęben z 15m wężem HP: 315bar, czerwony	959,00 zł
STR20	Bęben z 20m wężem HP: 315bar, czerwony	1 098,00 zł
STR30	Bęben z 30m wężem HP: 315bar, czerwony	1 289,00 zł
STR40	Bęben z 40m wężem HP: 315bar, czerwony	1 613,00 zł

Zimnowodne stacjonarne urządzenie wysokociśnieniowe - zasilanie 230V/50Hz jednofazowe

 EHRLE Typ	Wydatek tłoczenia l/min	Ciśnienie robocze [bar]	Moc przyłączeniowa w kW	Kod zamówienia	Cena [zł netto]
---	-------------------------------	----------------------------	-------------------------------	-------------------	--------------------

KS 623 Classic	13	30-130	3,00	157	13 353,00 zł
-----------------------	----	--------	------	-----	--------------

Zimnowodne stacjonarne urządzenie wysokociśnieniowe - zasilanie 400V/50Hz trójfazowe

 EHRLE Typ	Wydatek tłoczenia l/min	Ciśnienie robocze [bar]	Moc przyłączeniowa w kW	Kod zamówienia	Cena [zł netto]
---	-------------------------------	----------------------------	-------------------------------	-------------------	--------------------

KS 1040 Classic	16	30-180	7,90	155	18 323,00 zł
Ekstra dopłata za: Obudowa do Serie KS - Classic - stal nierdzew				233602	3 942,00 zł
Ekstra dopłata za: Pompa Seria - HT (85C) z głowicą ze stali ni				233619	1 319,00 zł

Gorącowodne stacjonarne urządzenie wysokociśnieniowe (podgrzewanie olejowe) - zasilanie 230V/50Hz jednofazowe

EHRLE Typ	Wydatek tłoczenia l/min	Ciśnienie robocze [bar]	Moc przyłączeniowa w kW	Kod zamówienia	Cena [zł netto]
-----------	-------------------------------	----------------------------	-------------------------------	-------------------	--------------------

HSC 723	12	30-120	3,60	52601	24 238,00 zł
----------------	----	--------	------	-------	--------------

Gorącowodne stacjonarne urządzenie wysokociśnieniowe (podgrzewanie olejowe) - zasilanie 400V/50Hz trójfazowe

EHRLE Typ	Wydatek tłoczenia l/min	Ciśnienie robocze [bar]	Moc przyłączeniowa w kW	Kod zamówienia	Cena [zł netto]
-----------	-------------------------------	----------------------------	-------------------------------	-------------------	--------------------

HSC 1140	16	30-230	9,00	52702	26 220,00 zł
HSC 1240	20	30-165	9,00	52801	26 887,00 zł

Wersja HSC-Seria: stal galwanizowana, Dach malowany proszkowo - RAL3020, czerwony;

Wymiary HSC-Seria: 115x75x165cm, masa ok. 480kg



EHRLE Systemy Wysokociśnieniowe / Myjki Wysokociśnieniowe

**Gorącywodne stacjonarne urządzenie wysokociśnieniowe (podgrzewanie olejowe)
 - zasilanie 230V/50Hz jednofazowe**

EHRLE Typ	Wydatek tłoczenia l/min	Ciśnienie robocze [bar]	Moc przyłączeniowa w kW	Kod zamówienia	Cena [zł netto]
-----------	-------------------------	-------------------------	-------------------------	----------------	-----------------

HSC 723-ST	12	30-120	3,60	526	30 752,00 zł
------------	----	--------	------	-----	--------------

**Gorącywodne stacjonarne urządzenie wysokociśnieniowe (podgrzewanie olejowe)
 - zasilanie 400V/50Hz trójfazowe**

EHRLE Typ	Wydatek tłoczenia l/min	Ciśnienie robocze [bar]	Moc przyłączeniowa w kW	Kod zamówienia	Cena [zł netto]
-----------	-------------------------	-------------------------	-------------------------	----------------	-----------------



HSC 1140-ST	16	30-230	9,00	527	33 214,00 zł
HSC 1240-ST	20	30-165	9,00	528	33 725,00 zł

Wersja HSC-ST Seria: obudowa i dach ze stali nierdzewnej; Dach i nadruk - RAL3020, czerwony

Wymiary HSC-ST Seria: 115x75x165cm, masa ok. 480kg

**Gorącywodne stacjonarne urządzenie wysokociśnieniowe (podgrzewanie elektryczne)
 - zasilanie 400V/50Hz trójfazowe**

EHRLE Typ	Wydatek tłoczenia l/min	Ciśnienie robocze [bar]	Moc przyłączeniowa w kW	Kod zamówienia	Cena [zł netto]
-----------	-------------------------	-------------------------	-------------------------	----------------	-----------------



HSC-ST840-18kW	11	30-130	23kW (32A)	530	41 891,00 zł
HSC-ST840-24kW	11	30-130	28kW (63A)	531	43 180,00 zł
HSC-ST1140-24kW	16	30-230	32kW (63A)	532	44 401,00 zł
HSC-ST1140-30kW	16	30-230	41kW (63A)	533	47 831,00 zł

**Gorącywodne stacjonarne urządzenie wysokociśnieniowe (podgrzewanie gazowe)
 - Single- and Three-Phase**

EHRLE Typ	Wydatek tłoczenia l/min	Ciśnienie robocze [bar]	Moc przyłączeniowa w kW	Kod zamówienia	Cena [zł netto]
-----------	-------------------------	-------------------------	-------------------------	----------------	-----------------




HSC 1140-ST Gas	16	30-230	9,00	52701	53 399,00 zł
-----------------	----	--------	------	-------	--------------

*z palnikiem Wesihaupt

EHRLE Systemy Wysokociśnieniowe / Myjki Wysokociśnieniowe

Zimnowodne Wielopompowe Systemy stacjonarne - zasilanie 400V/50Hz trójfazowe

EHRLE Typ	Wydatek tłoczenia min	Ciśnienie robocze [bar]	Moc przyłączeniowa w kW	Kod zamówienia	Cena [zł netto]
	30	30-180	11,00	1561	79 804,00 zł
	45	30-180	16,50	1562	88 802,00 zł
	60	30-180	22,00	1563	98 447,00 zł
	75	30-180	27,50	1564	115 822,00 zł
	90	30-180	33,00	1565	122 335,00 zł

Stacjonarne Moduł grzewczy wody - Palnik gazowy - zasilanie 400V/50Hz trójfazowy

EHRLE Typ	Wydatek tłoczenia l/min	Ciśnienie robocze [bar]	Moc przyłączeniowa w kW	Kod zamówienia	Cena [zł netto]
WBG 2440-110kW	60	./.	3,00	420	63 783,00 zł

Akcesoria do urządzeń wysokociśnieniowych EHRLE

Akcesoria - nazwa	Kod zamówienia	Cena [zł netto]
		

Wężę wysokociśnieniowe (Wersja: standard z 2 końcówkami M22x1,5)

Wąż wysokociśnieniowy 10m, M22x1,5, DN8, 315 bar, czerwony	2000	347,95 zł
Wąż wysokociśnieniowy 15m, M22x1,5, DN8, 315 bar, czerwony	2035	508,80 zł
Wąż wysokociśnieniowy 20m, M22x1,5, DN8, 315 bar, czerwony	2153	621,95 zł
Wąż wysokociśnieniowy 30m, M22x1,5, DN8, 315 bar, czerwony	2519	899,30 zł
Wąż wysokociśnieniowy 40m, M22x1,5, DN8, 315 bar, czerwony	2481	1 131,20 zł
Wąż wysokociśnieniowy 10m, M22x1,5, DN8, 315 bar, szary*	2520	353,35 zł
Wąż wysokociśnieniowy 15m, M22x1,5, DN8, 315 bar, szary*	2521	599,70 zł
Wąż wysokociśnieniowy 20m, M22x1,5, DN8, 315 bar, szary*	2522	760,35 zł
Wąż wysokociśnieniowy 30m, M22x1,5, DN8, 315 bar, szary*	2523	926,70 zł
Wąż wysokociśnieniowy 40m, M22x1,5, DN8, 315 bar, szary*	2524	1 121,10 zł
Wąż wysokociśnieniowy 10m, M22x1,5, DN8, 400 bar, czarny	267801	487,10 zł
Wąż wysokociśnieniowy 20m, M22x1,5, DN10, 400 bar, czarny**	381603	760,35 zł
Wąż wysokociśnieniowy 30m, M22x1,5, DN10, 400 bar, czarny	381604	1 048,60 zł

*Szare węże spełniają normy przemysłu spożywczego

**Standardowe wyposażenie dla KD1840 4*4



Wężę wysokociśnieniowe (Wersja: standard z 1 końcówką M22x1,5 dla Wersji - STR)

Wąż wysokociśnieniowy 10m, M22x1,5, DN8, 315 bar, czerwony	200001	327,50 zł
Wąż wysokociśnieniowy 15m, M22x1,5, DN8, 315 bar, czerwony	200002	488,65 zł
Wąż wysokociśnieniowy 20m, M22x1,5, DN8, 315 bar, czerwony*	200003	608,50 zł
Wąż wysokociśnieniowy 30m, M22x1,5, DN8, 315 bar, czerwony	25191	878,10 zł

*Standardowe wyposażenie dla KD 4*4 Series

EHRLE Systemy Wysokociśnieniowe / Myjki Wysokociśnieniowe

Wężę do czyszczenia kanalizacji 200bar, max. 60°C z dyszą postępującą

Wąż do czyszczenia kanalizacji 10m, M22x1,5, DN5, 200 bar, czerwony	264702	348,15 zł
Wąż do czyszczenia kanalizacji 15m, M22x1,5, DN5, 200 bar, czerwony	264705	417,90 zł
Wąż do czyszczenia kanalizacji 20m, M22x1,5, DN5, 200 bar, czerwony	264703	497,95 zł
Wąż do czyszczenia kanalizacji 30m, M22x1,5, DN5, 200 bar, czerwony	264704	669,45 zł
Wąż do czyszczenia kanalizacji 40m, M22x1,5, DN5, 200 bar, czerwony	264706	841,95 zł

Akcesoria do urządzeń wysokociśnieniowych EHRLE

Akcesoria - nazwa	Kod zamówienia	Cena [zł netto]
-------------------	----------------	-----------------

Wężę do czyszczenia kanalizacji 400bar, max. 150°C z dyszą postępującą

Wąż do czyszczenia kanalizacji 20m, M22x1,5, DN6, 400 bar, czarny	41058	713,85 zł
Wąż do czyszczenia kanalizacji 30m, M22x1,5, DN6, 400 bar, czarny	264701	1 370,90 zł
Wąż do czyszczenia kanalizacji 40m, M22x1,5, DN6, 400 bar, czarny	2647	1 456,65 zł




Dysze wysokociśnieniowe 1/4", Kąt natrysku 25°, stal nierdzewna

	Kolor - kod		
Dysza wysokociśnieniowa 25034	czerwony	200209	28,45 zł
Dysza wysokociśnieniowa 2504	szary	200207	28,45 zł
Dysza wysokociśnieniowa 25045	zielony	200201	28,45 zł
Dysza wysokociśnieniowa 2505	 błękitny	200202	28,45 zł
Dysza wysokociśnieniowa 25055	czarny	200203	28,45 zł
Dysza wysokociśnieniowa 2506	żółty	200205	28,45 zł
Dysza wysokociśnieniowa 2507	purpurowy	200204	28,45 zł
Dysza wysokociśnieniowa 2510	brązowy	200211	28,45 zł
Dysza wysokociśnieniowa 2512	 pomarańczowy	200212	30,00 zł

Dysze wirujące TURBO ciśnienie max. 180 bar

Dysza wirująca TURBO 035 to max. 180 bar	361601	219,05 zł
Dysza wirująca TURBO 040 to max. 180 bar	3616	219,05 zł
Dysza wirująca TURBO 045 to max. 180 bar	2327	219,05 zł
Dysza wirująca TURBO 050 to max. 180 bar	232701	219,05 zł
Dysza wirująca TURBO 055 to max. 180 bar	266401	219,05 zł



Dysze wirujące TURBO ciśnienie max. 350 bar

Dysza wirująca TURBO 035 to max. 350 bar	2326	442,15 zł
Dysza wirująca TURBO 040 to max. 350 bar	299301	442,15 zł
Dysza wirująca TURBO 045 to max. 350 bar	2993	442,15 zł
Dysza wirująca TURBO 050 to max. 350 bar	41072401	442,15 zł
Dysza wirująca TURBO 055 to max. 350 bar	2664	442,15 zł




Dysze wirujące TURBO do KD 4*4 Series

Dysza wirująca TURBO 040 to max. 255 bar KD 1140	361604	219,05 zł
Dysza wirująca TURBO 060 to max. 190 bar KD 1340	361605	219,05 zł
Dysza wirująca TURBO 070 to max. 300 bar KD 1540	361606	442,15 zł
Dysza wirująca TURBO 100 to max. 250 bar KD 1840-220 bar	361607	442,15 zł
Dysza wirująca TURBO 12 to max. 200 bar KD 1840-140 bar	361614	258,80 zł




EHRLE Systemy Wysokociśnieniowe / Myjki Wysokociśnieniowe

Akcesoria do urządzeń wysokociśnieniowych EHRLE

Akcesoria - nazwa	Kod zamówienia	Cena [zł netto]
Dodatkowe akcesoria (do wyboru)		
Lanca do mycia podwozia M22x1,5z osłoną dyszy	41075	180,80 zł
Dysza do wytwarzania pary max. 150°C 	2194	164,30 zł
Zestaw do piaskowania 	41068	899,30 zł
Szczotka obrotowa z przedłużką (lanca) 1000mm	15027	391,05 zł
Płaska szczotka z Lancą QC315 1200mm	1502701	522,75 zł
Osőna dyszy, czerwona, 1/4" 	2029	CENNIK SPECJALNY
Regulowana osłona dyszy, czerwona, 1/4" 	2789	62,30 zł
Nypel do łączenia węży ciśnieniowych M22x1,5	133654	22,75 zł
Trójnik do węży ciśnieniowych M22x1,5	2498	219,05 zł
Lanca do wytwarzania pary z injectorem i butelką	410701	391,05 zł
Odsysacz szlamu	41104	408,10 zł
Ogrzewacz elektryczny 230V/50Hz, 2kW	2837	690,60 zł
Adaptor kominowy do HD-Series, 280mm lwysoki, stal nierdzewna	25501	671,50 zł
Adaptor kominowy do HSC-ST-Series, stal nierdzewna Ø150mm	25502	811,00 zł

Akcesoria wysokociśnieniowe systemu QC315 z szybkozłączem

Akcesoria - nazwa	Kod zamówienia	Cena [zł netto]
Pistolet wysokociśnieniowy EHRLE QC315, 315bar, M22x1,5 z obrotową końcówką ze stali nierdzewnej 	3300315	312,05 zł
Lanca stal nierdzewna 900mm QC315 z rękojeścią i osłoną dyszy	3301	117,80 zł
Lanca stal nierdzewna 900mm QC315 z rękojeścią i osłoną dyszy	3302	164,30 zł
Lanca podwójna stal nierdzewna QC315 z rękojeścią	3303	235,55 zł
Lanca stal nierdzewna 700mm QC315 z rękojeścią	3304	109,00 zł
Lanca stal nierdzewna 900mm QC315 z rękojeścią	3305	118,85 zł
Lanca stal nierdzewna 1200mm QC315 z rękojeścią	3306	129,15 zł
Zestaw naprawczy pistoletu QC315 - ORING	3307	8,10 zł
Nypel szybkozłącza INOX QC315	394002	71,80 zł
Przyłącze pistoletu QC315 M22x1,5	394003	109,20 zł



EHRLE Systemy Wysokociśnieniowe / Myjki Wysokociśnieniowe

Lanca ze stali nierdzewnej 900mm QC315, Dysza wirująca TURBO, zamontowana Dysza zgodnie z kolor kodem

Akcesoria - nazwa	Kod zamówienia	Cena [zł netto]
-------------------	----------------	-----------------

Dysza wirująca TURBO 035 to max. 180 bar	3617	333,70 zł
Dysza wirująca TURBO 045 to max. 180 bar	410725	333,70 zł
Dysza wirująca TURBO 050 to max. 180 bar	410724	333,70 zł
Dysza wirująca TURBO 060 to max. 190 bar	410727	333,70 zł
Dysza wirująca TURBO 040 to max. 255 bar	2991	333,70 zł
Dysza wirująca TURBO 12 to max. 200 bar	410726	388,45 zł
Dysza wirująca TURBO 070 to max. 300 bar	41071	537,20 zł
Dysza wirująca TURBO 100 to max. 250 bar	299101	537,20 zł
Dysza wirująca TURBO 035 to max. 350 bar	2665	537,20 zł
Dysza wirująca TURBO 045 to max. 350 bar	373501	537,20 zł

Pompa z silnikiem - komplet - 230V/50Hz jednofazowy

Akcesoria - nazwa	Moc przyłączeniowa w kW	Kod zamówienia	Cena [zł netto]
-------------------	-------------------------	----------------	-----------------

Pompa z silnikiem 10l/150bar - W1210SX	2,50	233665	3 765,50 zł
Pompa z silnikiem 12l/130bar - E12.13SX	3,10	233667	3 837,85 zł
Pompa z silnikiem 13l/130bar - W140	3,60	233662	3 941,15 zł

Pompa z silnikiem - komplet - 400V/50Hz trójfazowy

Akcesoria - nazwa	Moc przyłączeniowa w kW	Kod zamówienia	Cena [zł netto]
-------------------	-------------------------	----------------	-----------------

Pompa z silnikiem 14l/190bar - E14.18SX	4,40	233664	4 203,55 zł
Pompa z silnikiem 16l/230bar - ES151DX	7,90	233660	5 894,65 zł
Pompa z silnikiem 16l/230bar - Gorączowodna -ES151DX	7,90	233661	6 193,20 zł
Pompa z silnikiem 20l/165bar - ES132DX	7,90	233666	6 219,05 zł
Pompa z silnikiem 30l/140bar -WS1630DX	7,90	233670	8 207,65 zł
Pompa z silnikiem 30l/180bar - W2030DX	14,00	233668	10 545,50 zł
Pompa z silnikiem 25l/280bar - W2525DX	14,00	233669	11 017,60 zł

Standardowe wyposażenie kompletu pompy z silnikiem:

Regulator, manometr, włącznik, skrzynka elektryczna wyposażona w system TTS: system Start - Stop z opóźnionym wyłączeniem

Pełne wyłączenie urządzenia po 20 min, sygnalizacja nieszczelności

EHRLE Systemy Wysokociśnieniowe / Myjki Wysokociśnieniowe

Notes

**Wyposażenie standardowe urządzeń wysokociśnieniowych
(z wyjątkiem Serii 2*2 i KD 4*4):**

10m Wąż -HP, Pistolet wysokociśnieniowy EHRLE QC315, Lanca 900mm stal nierdzewna,
Osłona dyszy i dysza wysokociśnieniowa

ETRONIC I: TSS-System z opóźnionym wyłączaniem pompy , wstępny przedmuch komory spalania - opóźniony zapłon 2 s., Wyłącznik Total Stop, napięcie sterowania 24V, sygnalizacja nieszczelności

ETRONIC II: TSS-System z opóźnionym wyłączaniem pompy , wstępny przedmuch komory spalania - opóźniony zapłon 2 s., Wyłącznik Total Stop, napięcie sterowania 24V, sygnalizacja nieszczelności, regulacja ciśnienia na panelu sterującym, licznik motogodzin, wyłączanie przy niedoborze wody, wyłączanie przy braku paliwa, optyczna kontrola płomienia, lampka sygnalizacji problemu z płomieniem w palniku

Rozmiar dyszy	Kolor - Kod	KD Seria 2*2		KD Seria 4*4				HD				KDB/KDD			HDE			HDB/HDD			HSC		KS		Kod towaru						
		KD823/UK	KD823/UK	KD940	KD1140	KD1340	KD1540	KD1840 220 bar	KD1840 140 bar	HD623/UK	HD723 (UK)	HD640	HD840	HD940	HD1140	HD1240	KDB1240	KDB1540	KDD1240	HDE800 12kW	HDE800 18 kW	HDE800 24 kW	HDB1240	HDB1540		HDD1240	HSC723(UK)	HSC1140	HSC1240	HSC ELEKTR.	KS623/UK
25034	czerwony																														200209
2504	szary																														200207
25045	zielony																														200201
2505	niebieski																														200202
25055	czarny																														200203
2506	żółty																														200205
2507	purpurowy																														200204
2510	brązowy																														200211
2512	pomarańczowy																														200212



Niniejszy cennik unieważnia wszelkie poprzednie.
EHRLE ma prawo do zmiany cennika bez jakiegokolwiek uprzedzenia, zapowiedzi czy powiadomienia.

Cena LOCO magazyn EHRLE / Do cen należy doliczyć podatek VAT 23%
Płatność w EURO lub z PLN przeliczane wg. kursu sprzedaży Banku PNB Paribas
tel.: 091 / 8145555 fax.: 091 / 8145560 e-mail: zamowienia@ehrle.pl
www.ehrle.pl

EHRLE Sp z o.o.
Warzymice 45
72-005 Przeclaw
Tel.: ++48/91 8145555
Fax: ++48/91 8145560
www.ehrle.pl